



УПРАВЛЕНИЕ ФЕДЕРАЛЬНОЙ СЛУЖБЫ
ГОСУДАРСТВЕННОЙ СТАТИСТИКИ
ПО СВЕРДЛОВСКОЙ ОБЛАСТИ
И КУРГАНСКОЙ ОБЛАСТИ

О естественном движении населения Курганской области



за январь-ноябрь 2022 года



УПРАВЛЕНИЕ ФЕДЕРАЛЬНОЙ СЛУЖБЫ
ГОСУДАРСТВЕННОЙ СТАТИСТИКИ
ПО СВЕРДЛОВСКОЙ ОБЛАСТИ
И КУРГАНСКОЙ ОБЛАСТИ

О естественном движении населения

Курганской области

за январь-ноябрь 2022 года

- 01 ПОКАЗАТЕЛИ ЕСТЕСТВЕННОГО ДВИЖЕНИЯ НАСЕЛЕНИЯ
- 02 ПОКАЗАТЕЛИ РОЖДАЕМОСТИ
- 03 ПОКАЗАТЕЛИ РОЖДАЕМОСТИ В ГОРОДСКОЙ И СЕЛЬСКОЙ МЕСТНОСТИ
- 04 РАСПРЕДЕЛЕНИЕ РОДИВШИХСЯ ПО ОЧЕРЕДНОСТИ РОЖДЕНИЯ РЕБЕНКА У МАТЕРИ
- 05 ПОКАЗАТЕЛИ СМЕРТНОСТИ
- 06 ПОКАЗАТЕЛИ СМЕРТНОСТИ В ГОРОДСКОЙ И СЕЛЬСКОЙ МЕСТНОСТИ
- 07 ПОКАЗАТЕЛИ БРАЧНОСТИ
- 08 ПОКАЗАТЕЛИ БРАЧНОСТИ В ГОРОДСКОЙ И СЕЛЬСКОЙ МЕСТНОСТИ
- 09 ПОКАЗАТЕЛИ РАЗВОДИМОСТИ
- 10 ПОКАЗАТЕЛИ РАЗВОДИМОСТИ В ГОРОДСКОЙ И СЕЛЬСКОЙ МЕСТНОСТИ





ЕСТЕСТВЕННОЕ ДВИЖЕНИЕ НАСЕЛЕНИЯ

ЧЕЛОВЕК

Показатели естественного движения населения

за январь-ноябрь 2022 года

человек

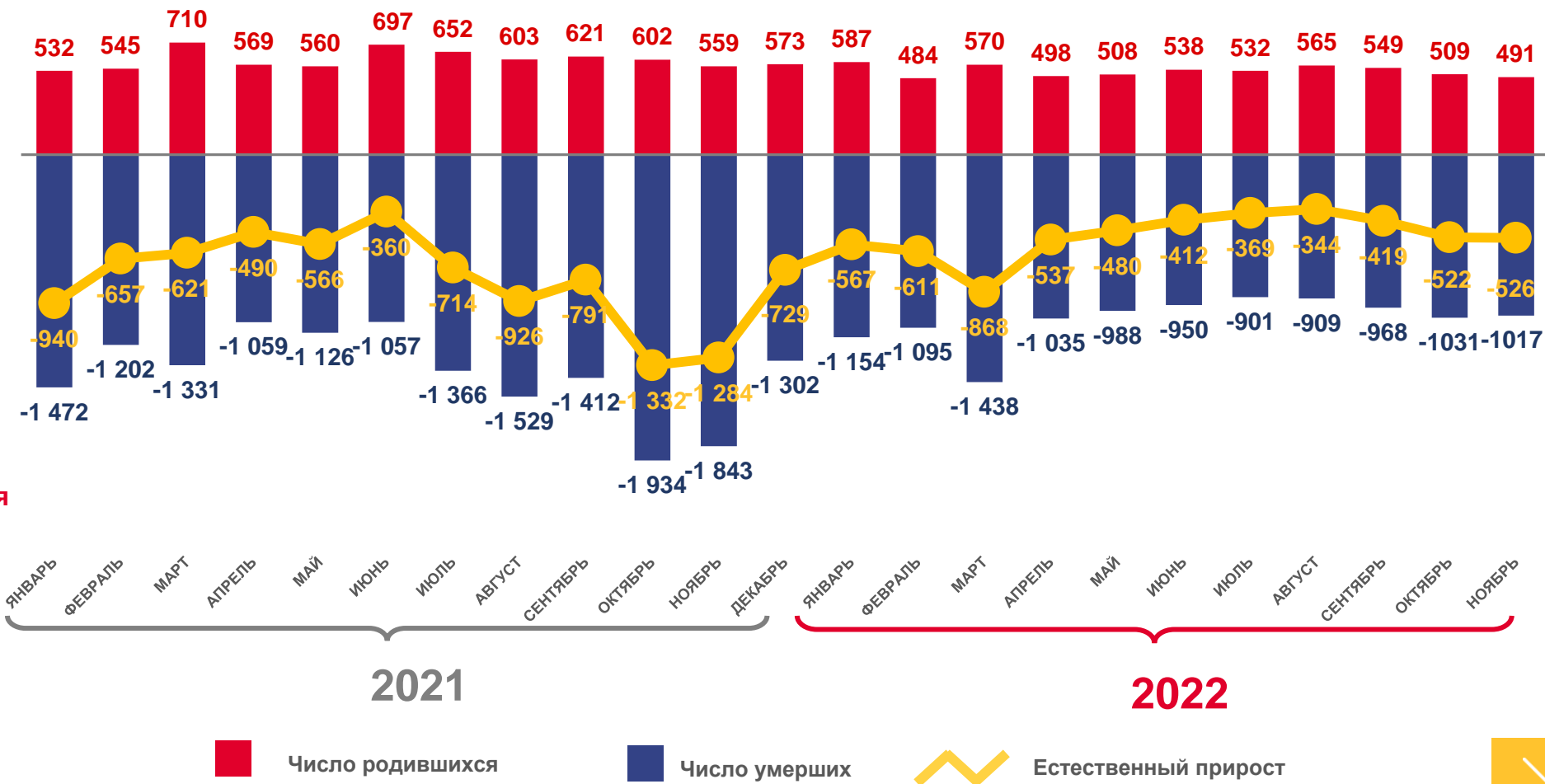
-5 655

Естественный прирост, убыль (-) населения

в расчете на 1000 человек населения

-7,7

Коэффициент естественного прироста, убыли





ЧИСЛО ЗАРЕГИСТРИРОВАННЫХ РОДИВШИХСЯ

ЧЕЛОВЕК

Рождаемость

за январь-ноябрь 2022 года

человек

5 831

Число зарегистрированных родившихся

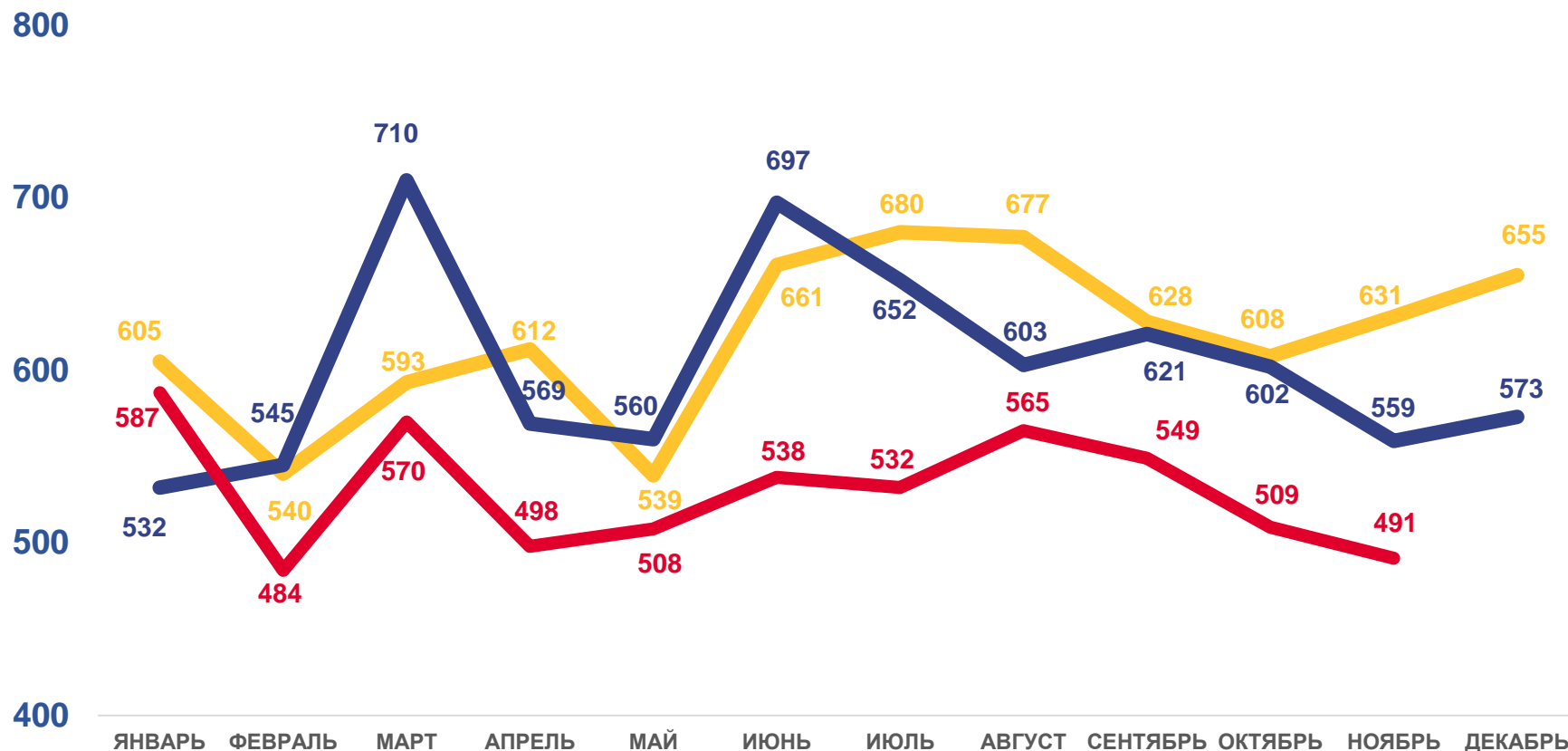
в расчете на 1000 человек населения

7,9

Коэффициент рождаемости

Изменение, %
к январю-ноябрю 2021 года

-12,3



2020



2021



2022





ЧИСЛО РОДИВШИХСЯ В ГОРОДСКОЙ И СЕЛЬСКОЙ МЕСТНОСТИ

ЧЕЛОВЕК

Рождаемость

за январь-ноябрь 2022 года

в расчете на 1000 человек населения

Город **8,5**

Село **7,0**

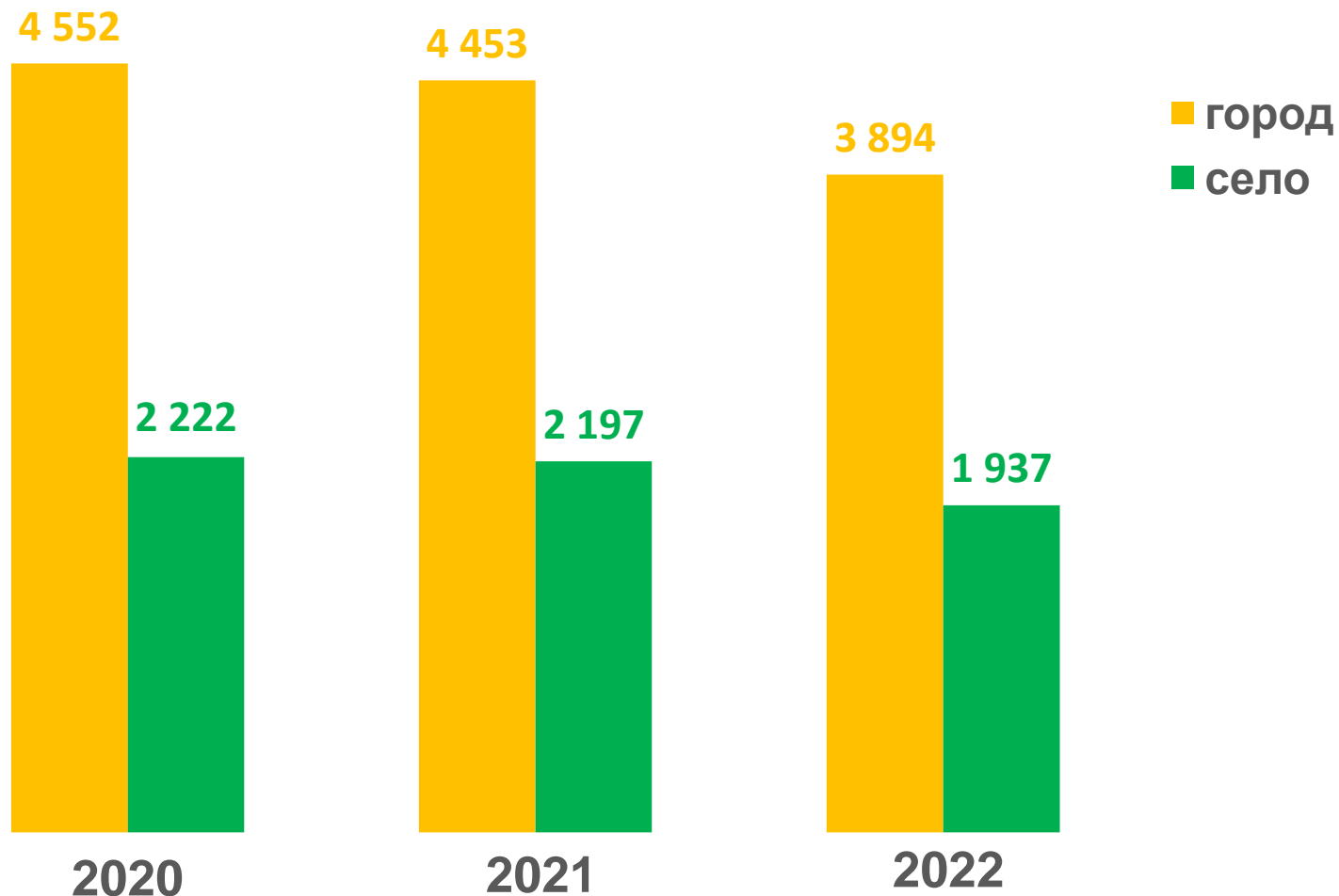
Коэффициент рождаемости

Изменение, %

к январю-ноябрю 2021 года

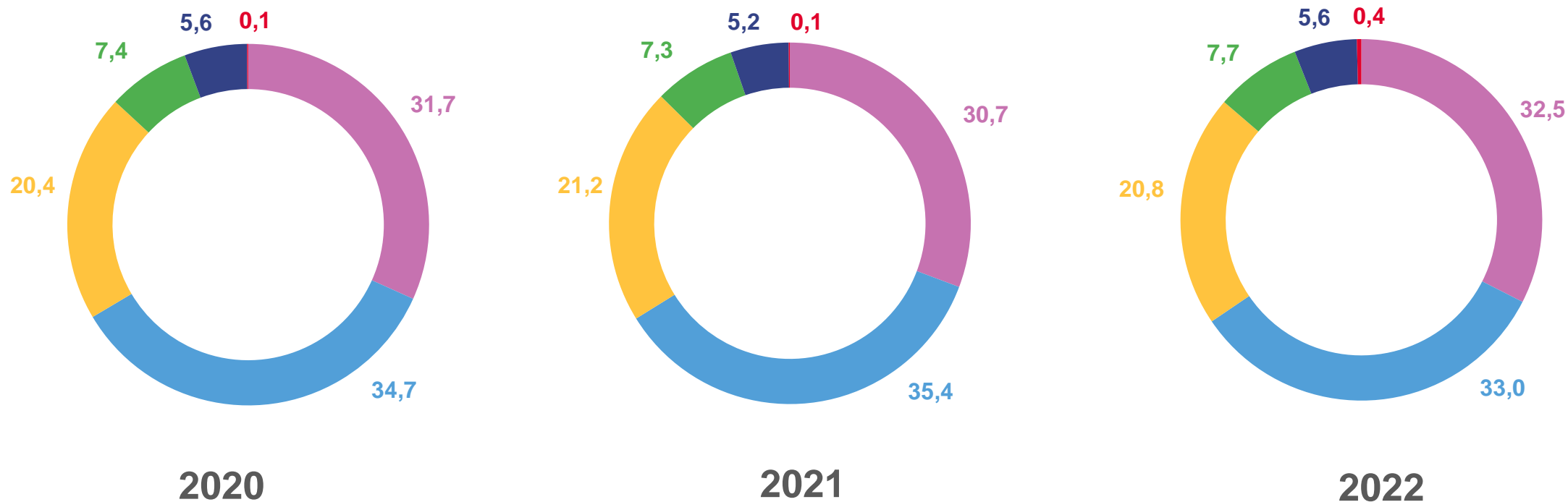
Город **-12,6**

Село **-11,8**





РАСПРЕДЕЛЕНИЕ РОДИВШИХСЯ ПО ОЧЕРЕДНОСТИ РОЖДЕНИЯ РЕБЕНКА У МАТЕРИ, %



Первые
Вторые
Третьи

Четвертые
Пятые и более
Неизвестно





ЧИСЛО ЗАРЕГИСТРИРОВАННЫХ УМЕРШИХ ЧЕЛОВЕК

Смертность

за январь-ноябрь 2022 года

человек

11 486

Число зарегистрированных умерших

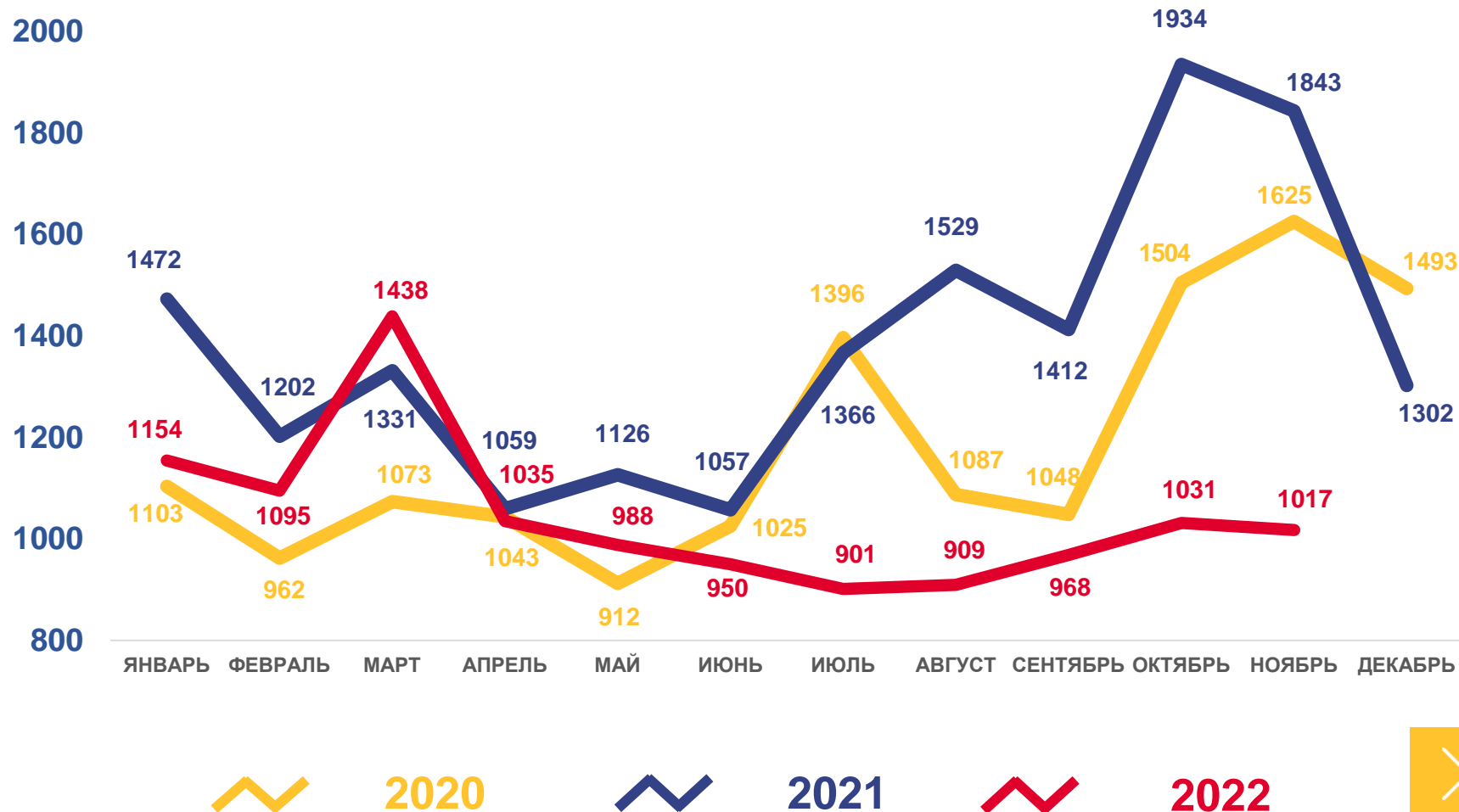
в расчете на 1000 человек населения

15,6

Коэффициент смертности

Изменение, %
к январю-ноябрю 2021 года

-25,1





ЧИСЛО УМЕРШИХ В ГОРОДСКОЙ И СЕЛЬСКОЙ МЕСТНОСТИ

ЧЕЛОВЕК

Смертность

за январь-ноябрь 2022 года

в расчете на 1000 человек населения

Город **14,9**

Село **16,9**

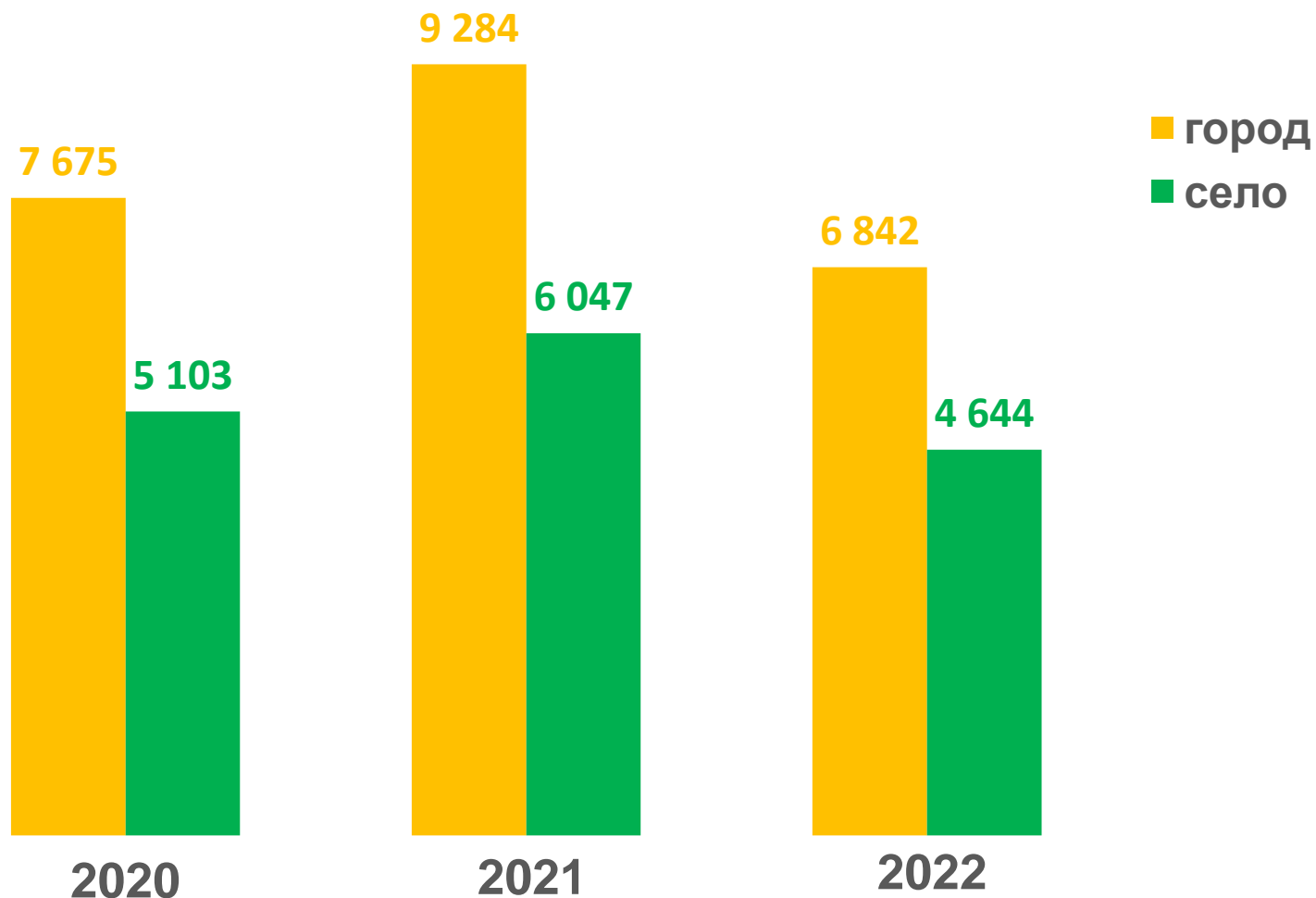
Коэффициент смертности

Изменение, %

к январю-ноябрю 2021 года

Город **-26,3**

Село **-23,2**





ЧИСЛО ЗАРЕГИСТРИРОВАННЫХ БРАКОВ

ЕДИНИЦ

Брачность

за январь-ноябрь 2022 года

единиц

4 740

Число зарегистрированных браков

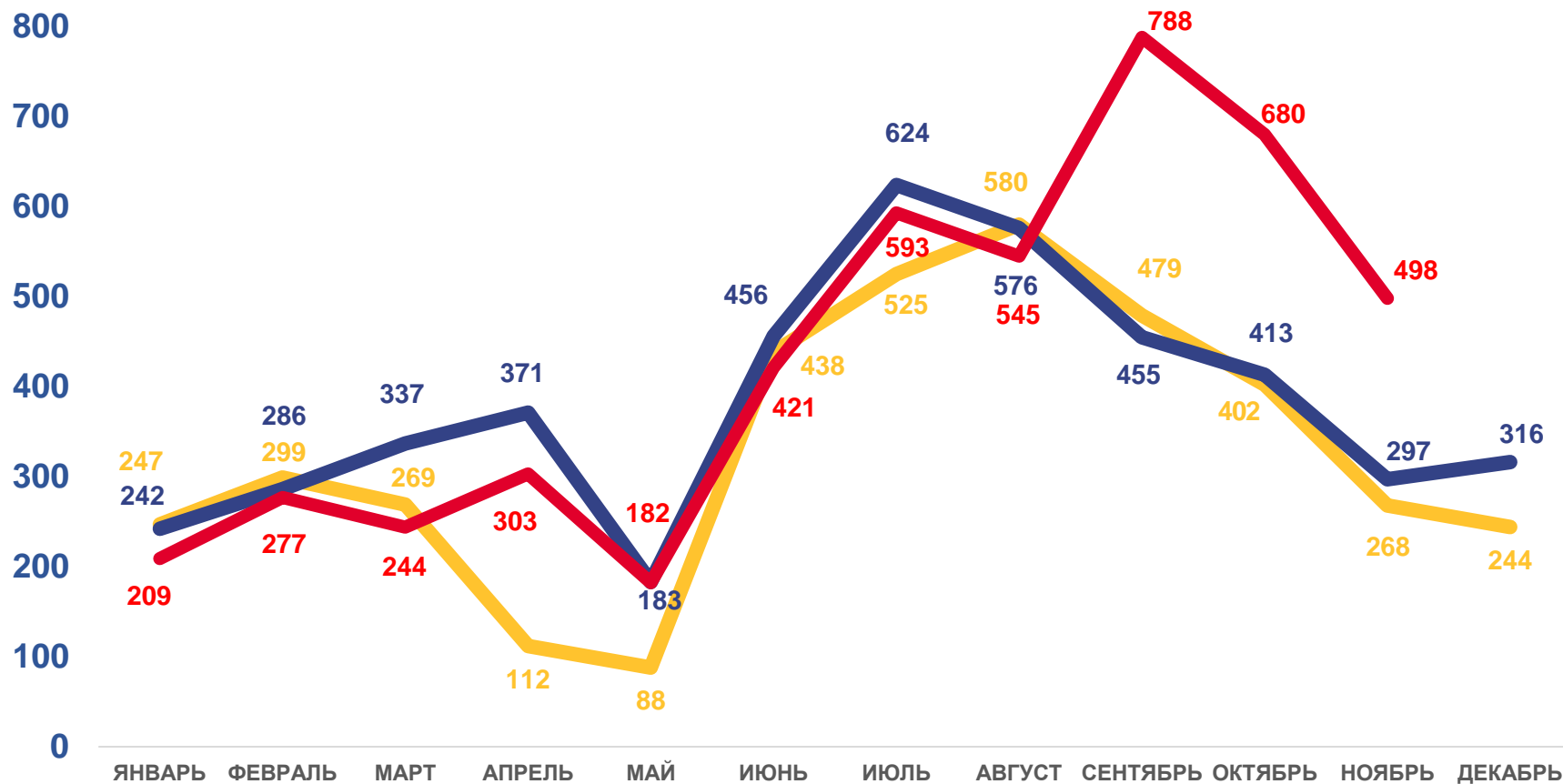
в расчете на 1000 человек населения

6,5

Коэффициент брачности

Изменение, %
к январю-ноябрю 2021 года

11,8



2020



2021



2022





ЧИСЛО БРАКОВ В ГОРОДСКОЙ И СЕЛЬСКОЙ МЕСТНОСТИ

ЕДИНИЦ

Брачность

за январь-ноябрь 2022 года

в расчете на 1000 человек населения

Город **7,1**

Село **5,4**

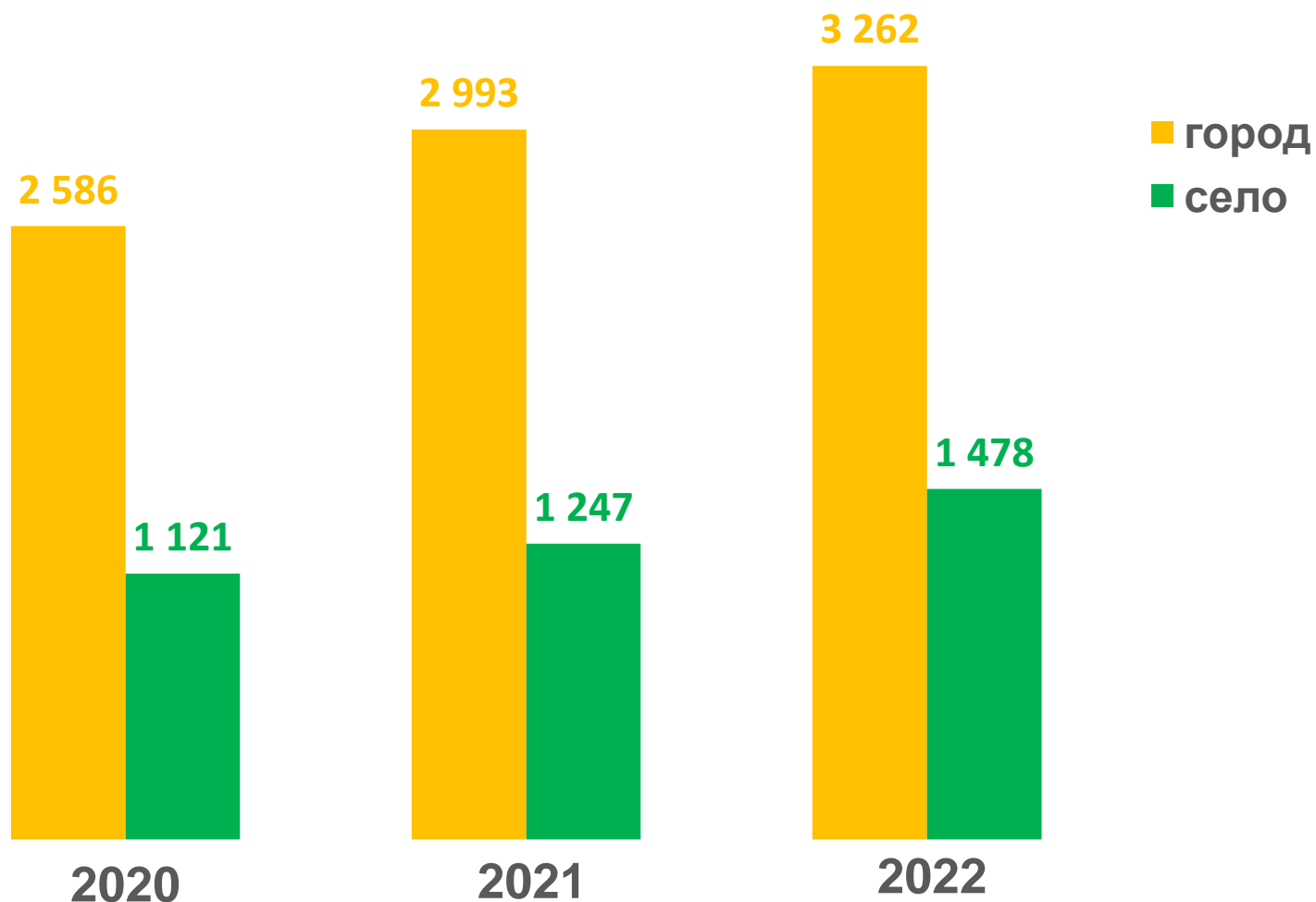
Коэффициент брачности

Изменение, %

к январю-ноябрю 2021 года

Город **9,0**

Село **18,5**





ЧИСЛО ЗАРЕГИСТРИРОВАННЫХ РАЗВОДОВ

ЕДИНИЦ

Разводимость

за январь-ноябрь 2022 года

единиц

3 855

Число зарегистрированных разводов

в расчете на 1000 человек населения

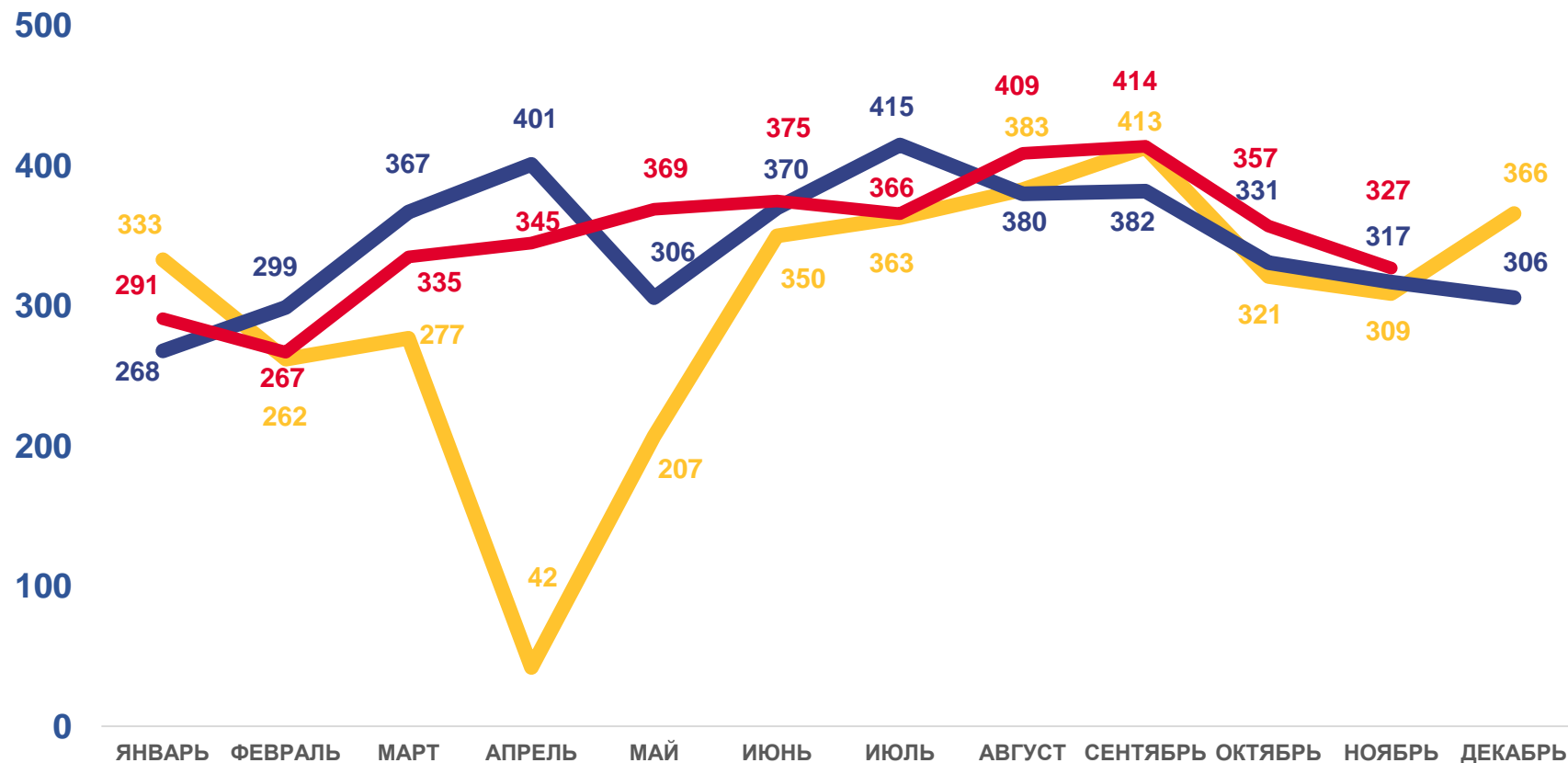
5,2

Коэффициент разводимости

Изменение, %

к январю-ноябрю 2021 года

0,5



2020



2021



2022





ЧИСЛО РАЗВОДОВ В ГОРОДСКОЙ И СЕЛЬСКОЙ МЕСТНОСТИ

ЕДИНИЦ

Разводимость

за январь-ноябрь 2022 года

в расчете на 1000 человек населения

Город **5,5**

Село **4,8**

Кoeffициент разводимости

Изменение, %

к январю-ноябрю 2021 года

Город **-0,3**

Село **2,1**

